



N° 677
imit. érable marin

40 mm



N° 111
imit. chêne clair

25 mm 40 mm



N° 653
imit. chêne vintage

40 mm



N° 673
imit. chêne La Havane

40 mm



N° 688
imit. chêne Oregon

40 mm



N° 655
imit. chêne gris cachemire

40 mm




N° 117
imit. chêne Hunton
Différences considérables en coloris pour décors à grande dessin.

40 mm




N° 128
Wild West
Différences considérables en coloris pour décors à grande dessin.

40 mm NEW



N° 119
imit. chêne Halifax noir

40 mm



N° 619
blanc

25 mm 40 mm



N° 669
graphite

40 mm



N° 683
aspect béton ardoise gris clair

25 mm 40 mm

Veuillez noter que pour les plans de travail et chants avec joints, les décors ne sont pas continus mais décalés.

Les illustrations ne représentent qu'une partie du décor total. Vu qu'il s'agit de reproductions, des différences de coloris et de structure sont possibles par rapport aux pièces originales fournies.



N° 674
aspect béton naturel

25 mm 40 mm



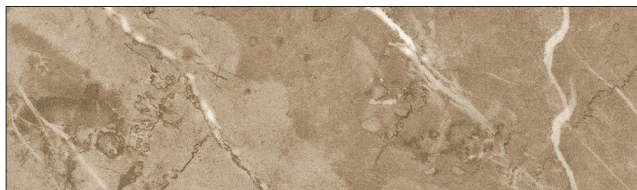
N° 684
aspect béton ardoise gris foncé

25 mm 40 mm




N° 692
blanc Carrara
Di érences considérables en coloris pour décors à grande dessin.

40 mm



N° 118
beige Carrara
Di érences considérables en coloris pour décors à grande dessin.

40 mm




N° 685
noir Carrara
Di érences considérables en coloris pour décors à grande dessin

40 mm



N° 127
imit. érable sauvage alpin
Di érences considérables en coloris pour décors à grande dessin.

40 mm NEW



N° 668
Canyon
Di érences considérables en coloris pour décors à grande dessin

40 mm



N° 131
agrégat minéral vert

40 mm NEW



N° 648
gris lave agrégat minéral


25 mm 40 mm



N° 129
Terrazzo gris lapis
Di érences considérables en coloris pour décors à grande dessin.

40 mm NEW

En règle générale, chaque exécution de chant se combine avec tous les revêtements de plan de travail.

**PLR**

Plateau épaisseur env. 40 mm, chant avant postformé, chants latéraux avec décor dans le coloris du revêtement.

**PLS**

Plan de travail env. 25/40 mm d'épaisseur, chant avant droit, chants latéraux avec décor dans le coloris du plan de travail.